



Инструкция по погашению кредитов через платежные терминалы UMAI

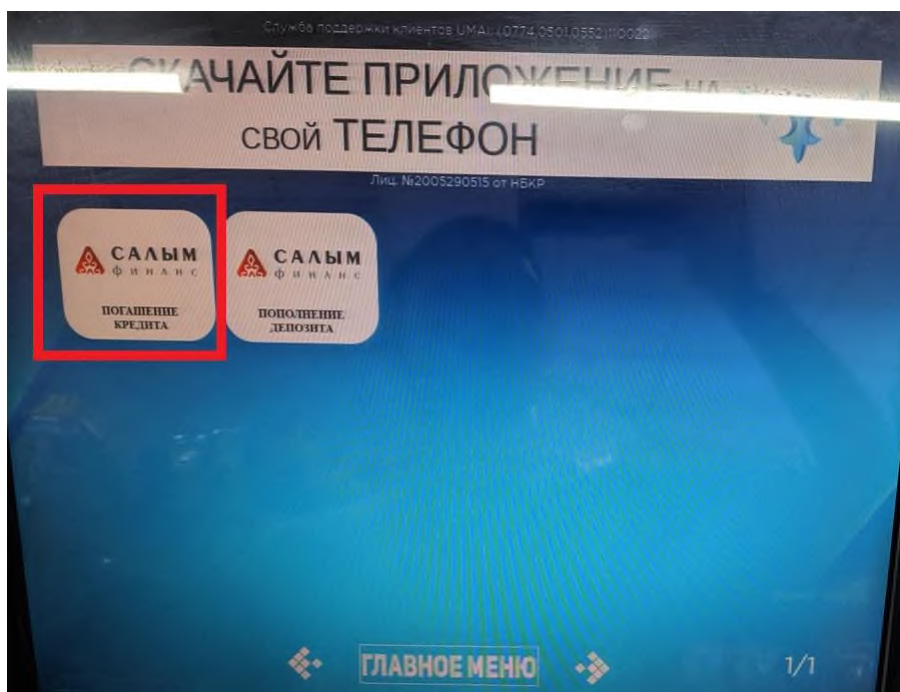
1. В главном меню платежного терминала выбираете раздел «Финансовые услуги»



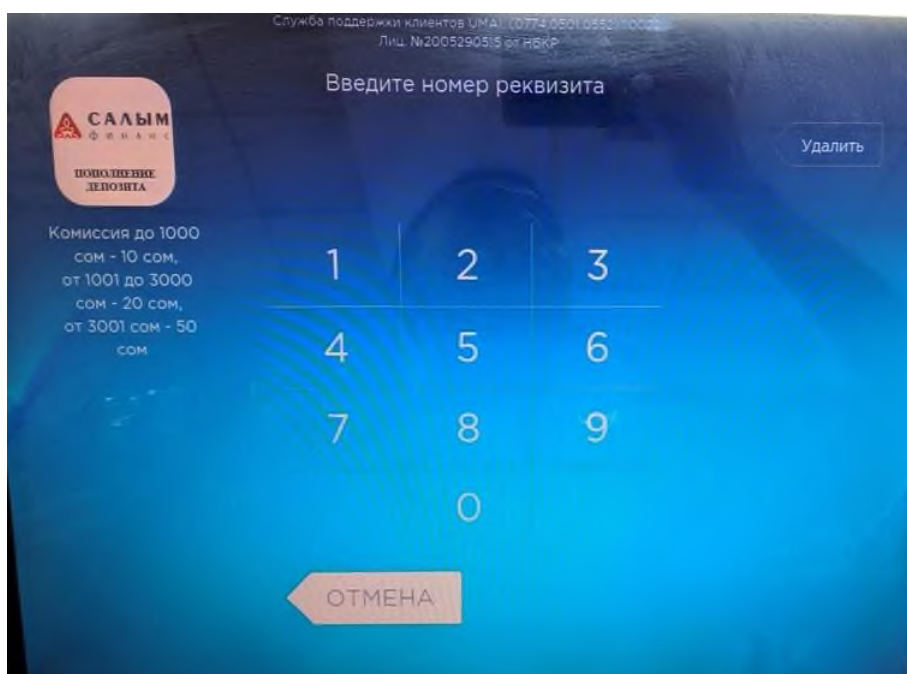
2. В открывшемся меню услуг выбираете кнопку с логотипом нашей Компании «Салым финанс»



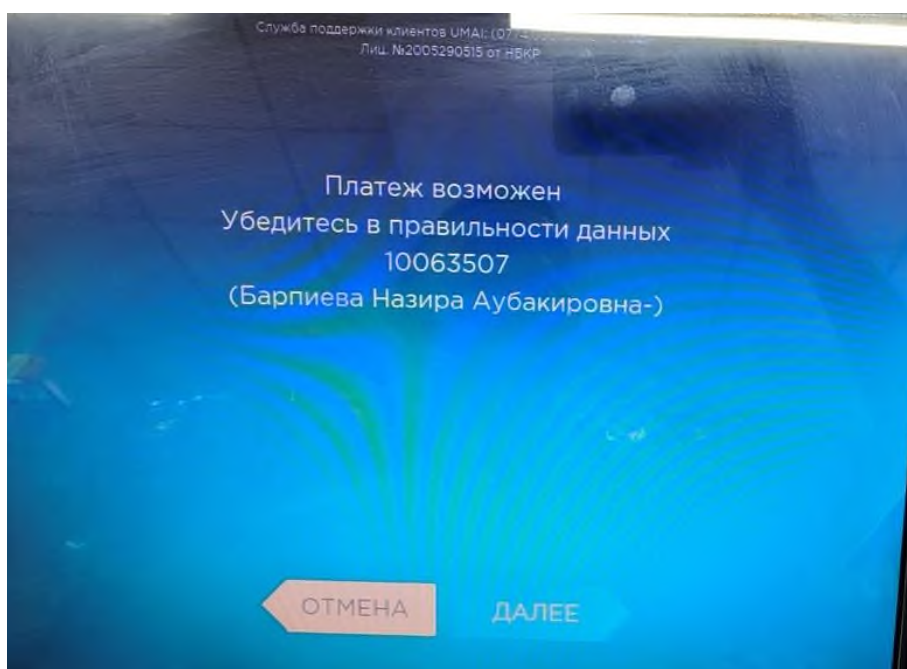
3. Далее нужно выбрать опцию «Погашение кредита»



4. В открывшемся окне набираете Код погашения кредита (8-значный номер) и нажимаете на кнопку «Далее»



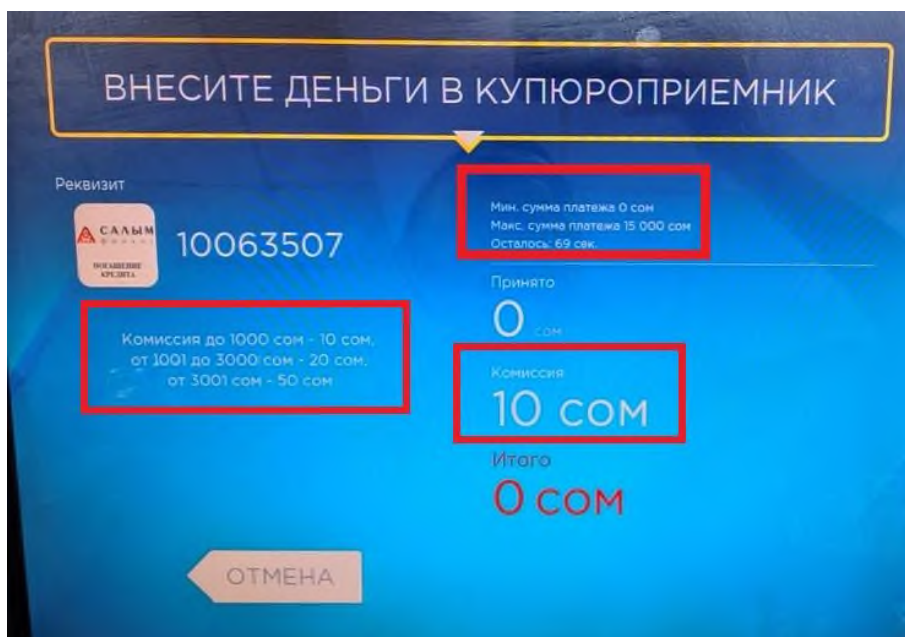
5. В следующем окне появятся указанный код погашения и ФИО, которые нужно проверить. Нажимая кнопку «Далее» Вы подтверждаете правильность введенных данных.



6. Далее Вам необходимо ввести сумму к оплате для погашения кредита.

Обратите внимание, что при вводе оплаты необходимо учитывать сумму взимаемой комиссии. Стоимость услуги составляет:

Сумма платежа	Стоимость услуги
1-1 000сом	10 сом
1 001- 3 000 сом	20 сом
от 3 001 сом – 50 сом	50 сом



Сумма максимального разового платежа - 15 000 сом.

При оплате **после 17:00 часов** через платежные терминалы оплата в операционной программе ОАО МФК «Салым финанс» будет проводиться следующим днем.

Важно! В назначении платежа необходимо указывать код погашения (8-значный номер) и Ф.И.О. заемщика в обязательном порядке! В случае отсутствия кода погашения и ФИО, платеж не будет проведен в операционной программе ОАО МФК «Салым Финанс»!