



## Инструкция по пополнению депозита через платежные терминалы UMAI

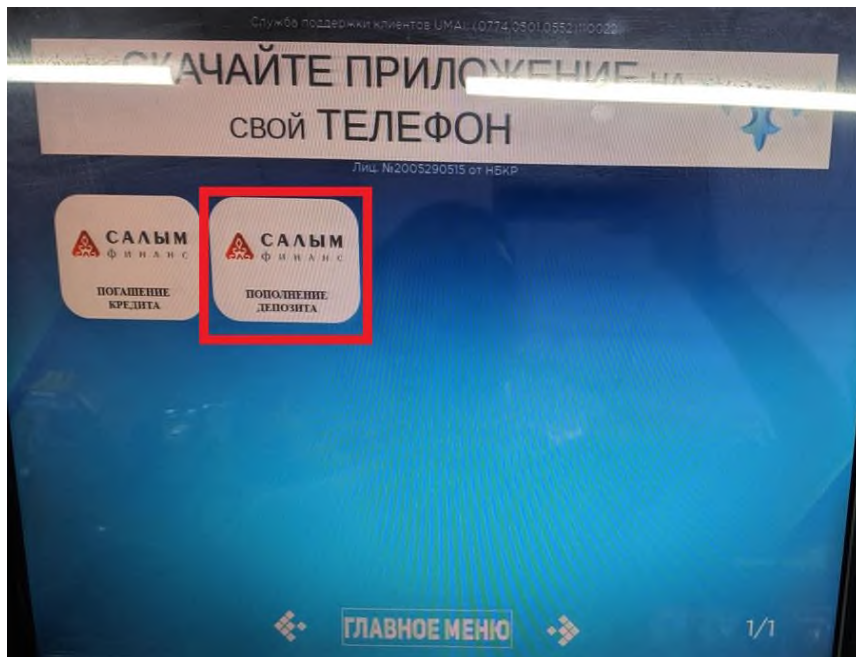
1. В главном меню платежного терминала выбираете раздел «Финансовые услуги»



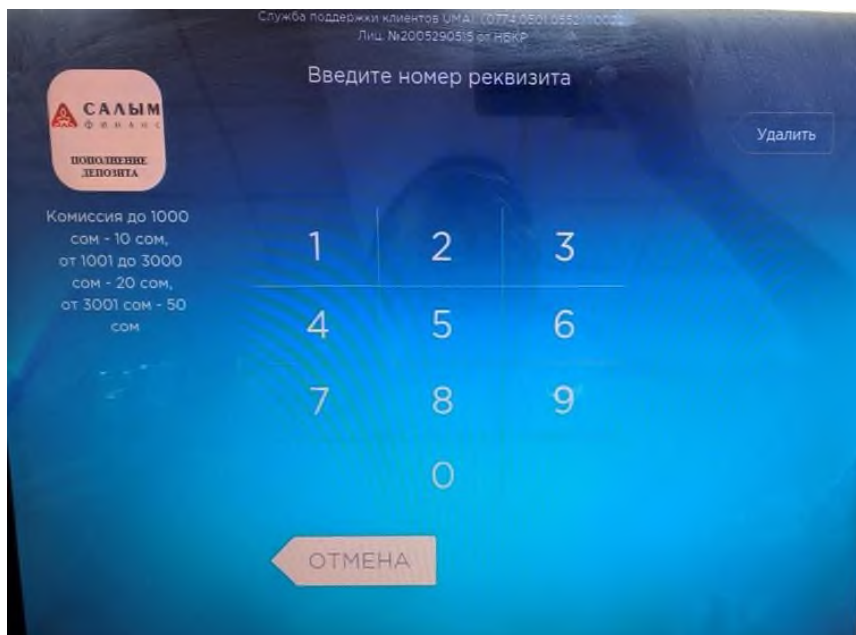
2. В открывшемся меню услуг выбираете кнопку с логотипом нашей Компании «Салым финанс»



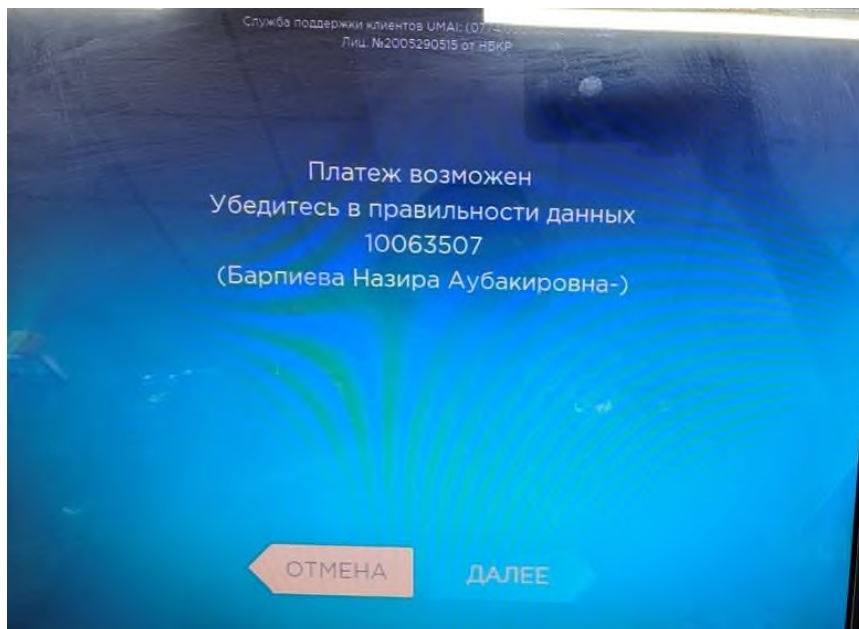
3. Далее нужно выбрать опцию «Пополнение депозита»



4. В открывшемся окне набираете Код вклада (8-значный номер) и нажимаете на кнопку «Далее»



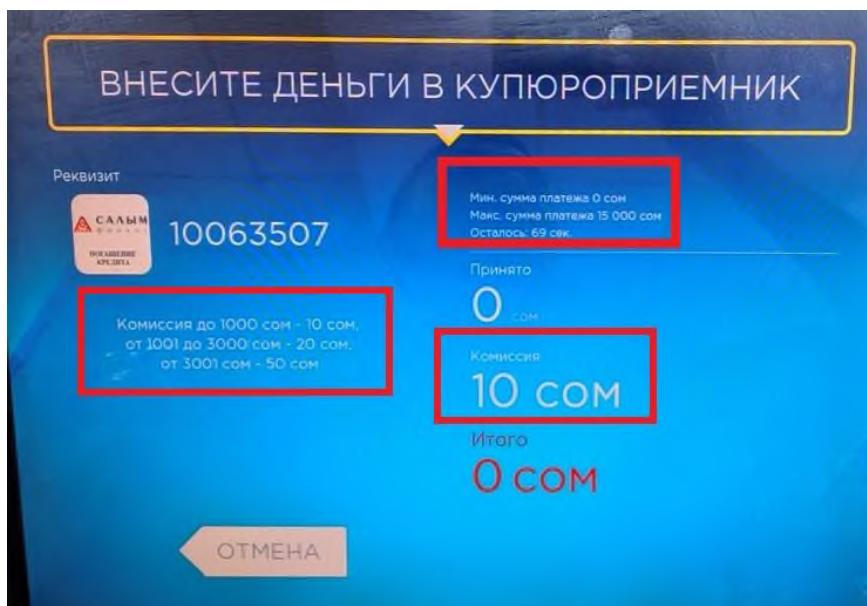
5. В следующем окне появятся указанный код вклада и ФИО, которые нужно проверить. Нажимая кнопку «Далее», Вы подтверждаете правильность введенных данных.



6. Далее Вам необходимо ввести сумму к оплате для пополнения депозита.

Обратите внимание, что при вводе оплаты необходимо учитывать сумму взимаемой комиссии. Стоимость услуги составляет:

<b>Сумма платежа</b>	<b>Стоимость услуги</b>
1-1 000сом	10 сом
1 001- 3 000 сом	20 сом
от 3 001 сом – 50 сом	50 сом



Сумма максимального разового платежа - 15 000 сом.

При оплате **после 17:00 часов** через платежные терминалы оплата в операционной программе ОАО МФК «Салым финанс» будет проводиться следующим днем.

**Важно! В назначении платежа необходимо указывать код вклада (8-значный номер) и Ф.И.О. вкладчика в обязательном порядке! В случае отсутствия кода вклада и ФИО, платеж не будет проведен в операционной программе ОАО МФК «Салым Финанс»!**