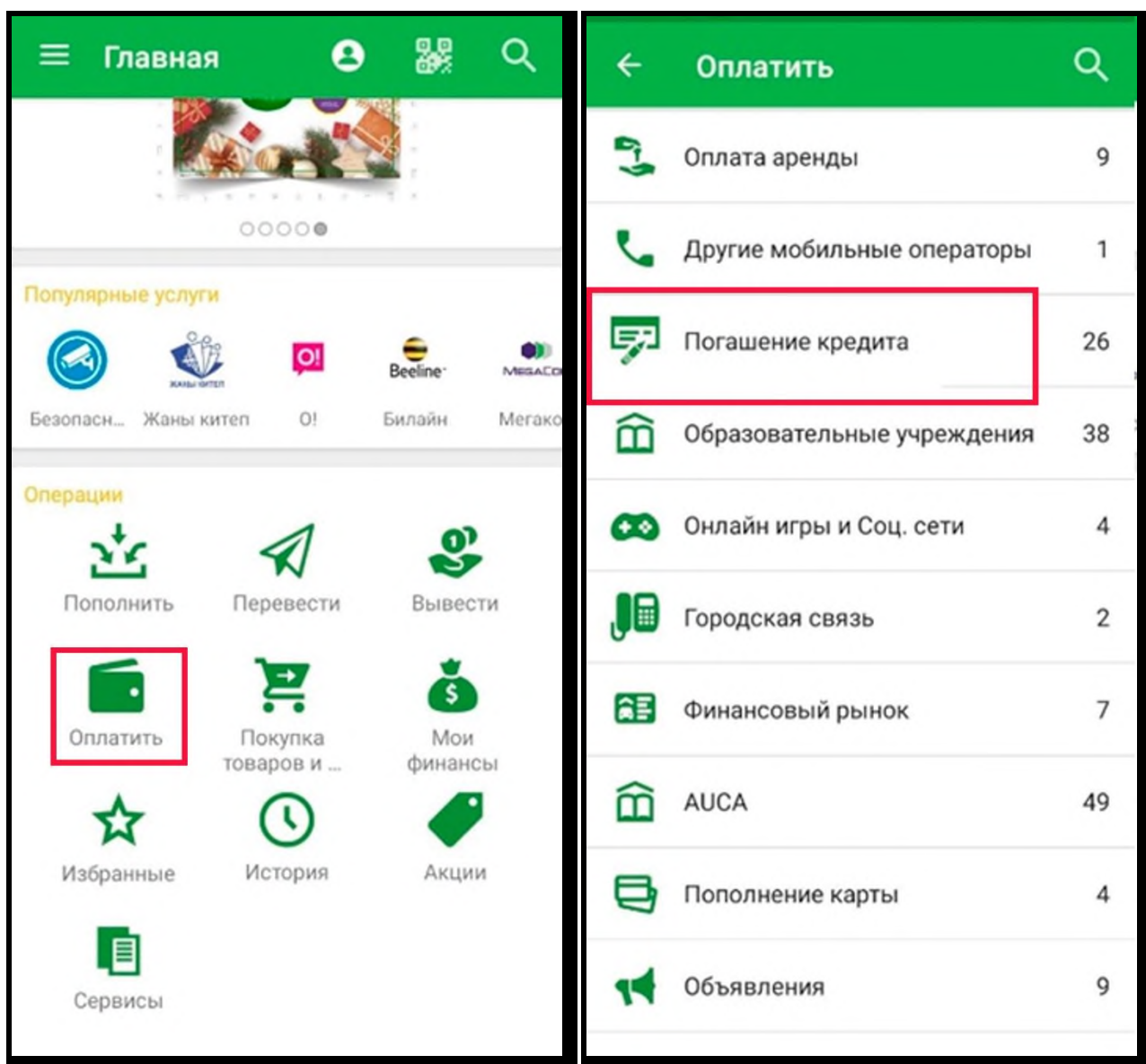
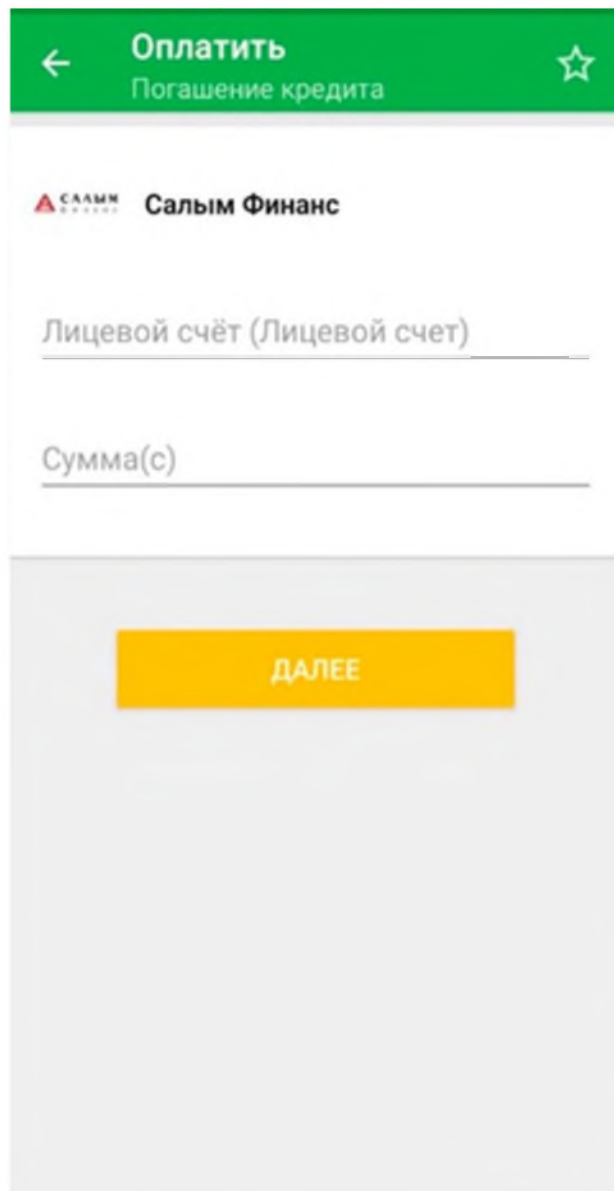



## Инструкция по погашению кредита через кошелек «Элсом»

Для того чтобы погасить кредит через электронный кошелек ЭЛСОМ, вам нужно загрузить приложение и авторизоваться. Затем необходимо выбрать пункт «Оплатить», далее «Погашение кредита», выбираете вкладку «Салым финанс», вводите в поле Код погашения и ФИО заемщика (одновременно в одном поле) и сумму оплаты, кликаете «Далее». Еще раз проверяете правильность заполнения всех полей и кликаете «Оплатить».

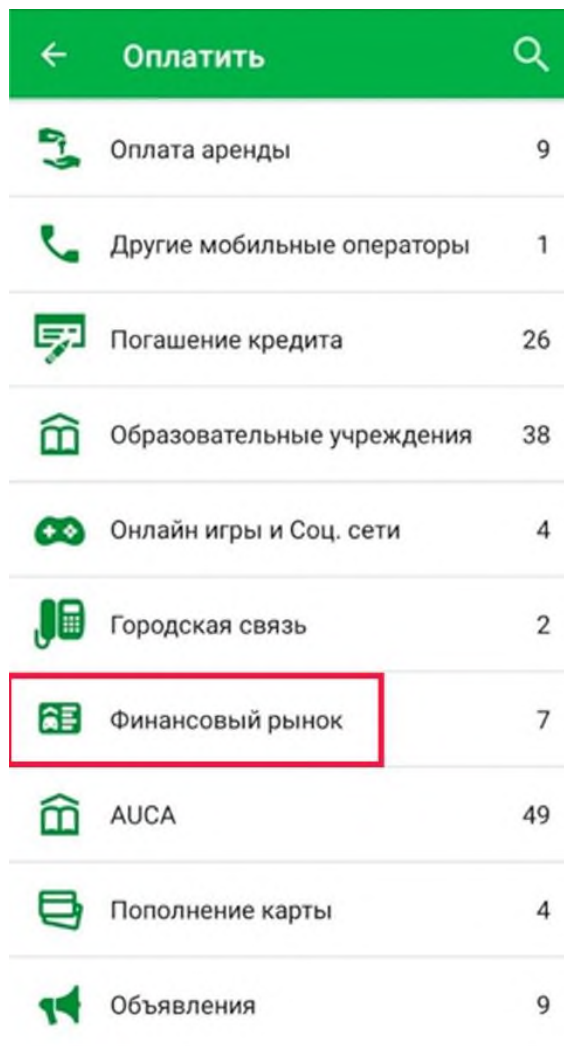
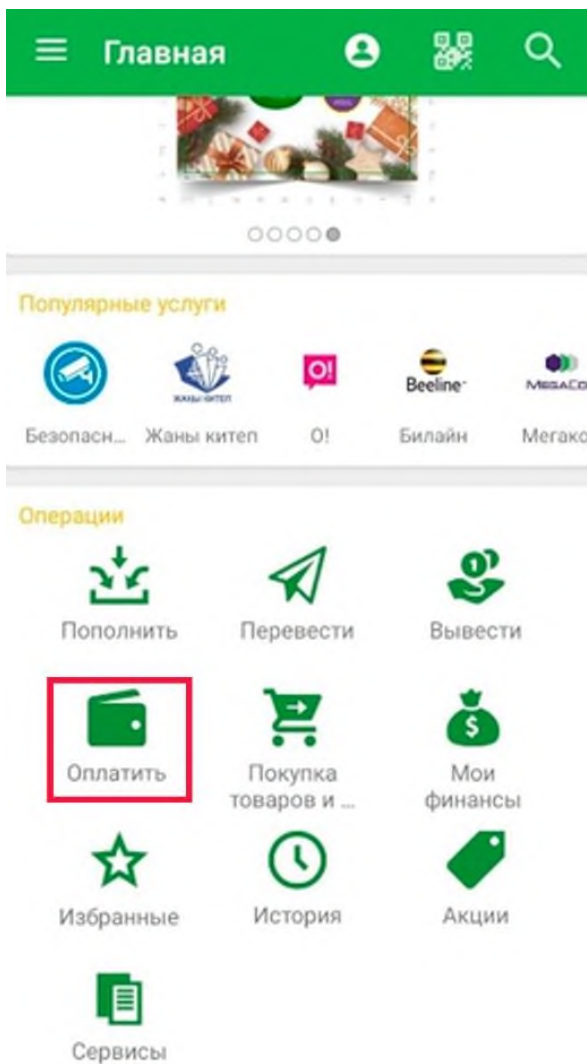


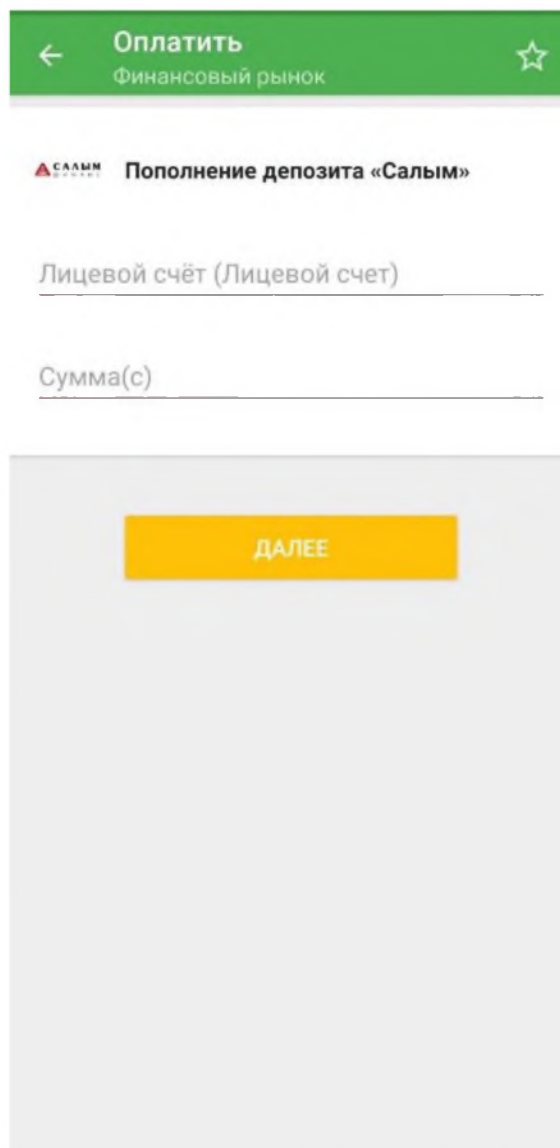



При оплате **после 17-30 часов** через «Элсом» оплата в операционной программе ОАО МФК «Салым финанс» будет проводиться следующим днем.

## Инструкция по пополнению депозита через кошелек «Элсом»

Для того чтобы пополнить депозит через электронный кошелек ЭЛСОМ, вам нужно загрузить приложение и авторизоваться. Затем необходимо выбрать пункт **«Оплатить»**, далее **«Финансовый рынок»**, выбираете вкладку «Салым финанс», вводите в поле Код вклада и ФИО вкладчика и сумму оплаты, кликаете «Далее». Еще раз проверяете правильность заполнения всех полей и кликаете «Оплатить».





При оплате **после 17-30 часов**, оплата в операционной программе Компании будет производиться следующим днем (необходимо информировать вкладчиков).