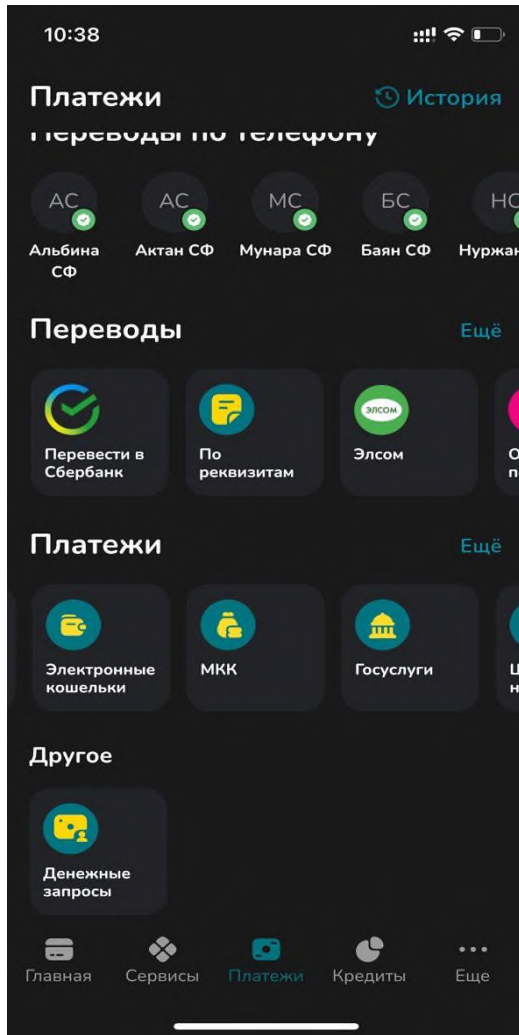



Инструкция по пополнению депозита через приложение «МВBank»

- Для того чтобы пополнить депозит через приложение «МВBank» необходимо в главном меню зайти в раздел «Платежи», затем выбрать пункт «МКК»;
- В открывшемся окне выбираете «МФК “Салым Финанс” пополнение депозита»;
- Далее набираете Ваш индивидуальный 8-значный Код, указываете нужную сумму оплаты и нажимаете на «Продолжить»;
- Проверив правильность данных (ФИО, код погашения, сумму) в открывшемся окне, подтверждаете платёж нажав кнопку “Оплатить”.

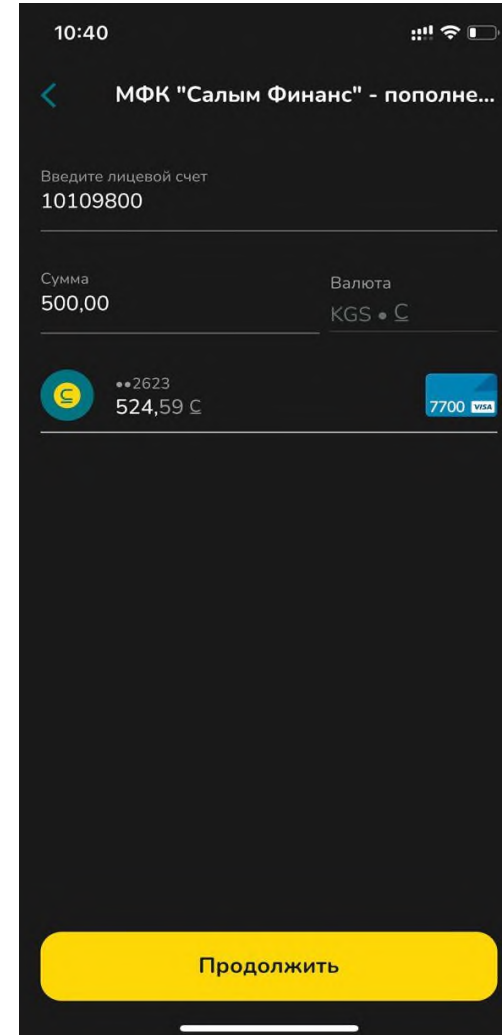
Шаг 1



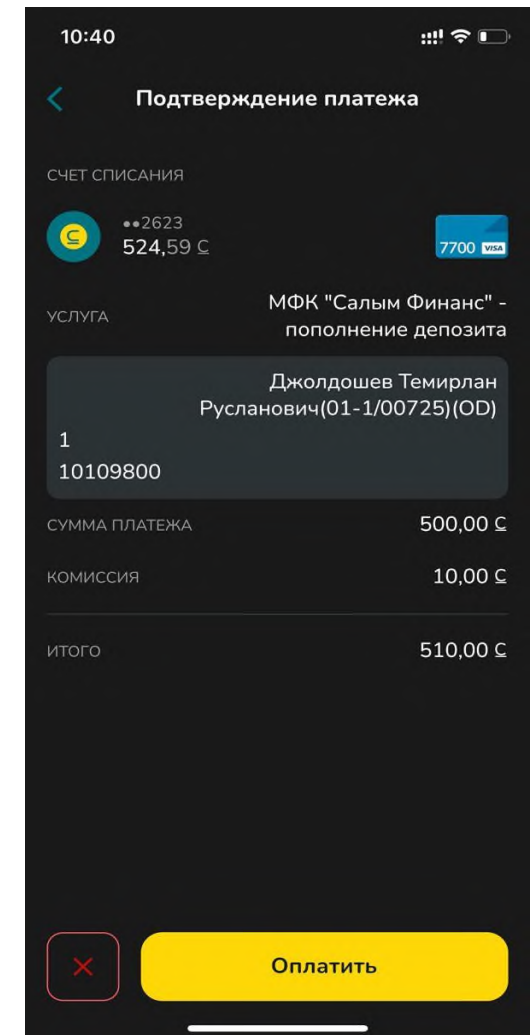
Шаг 2



Шаг 3



Шаг 4

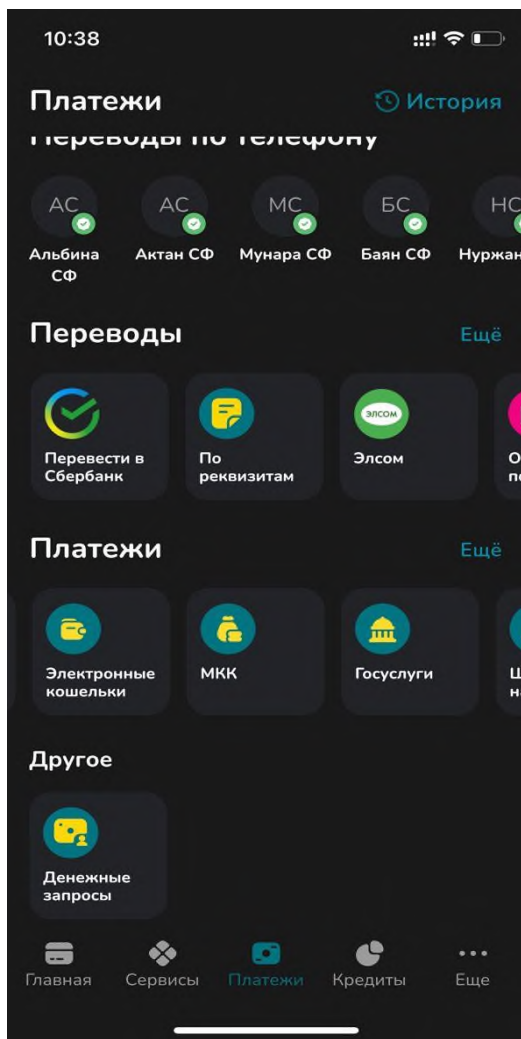


При оплате после 17:00 часов, оплата в операционной программе ОАО МФК «Салым Финанс» будет проводиться следующим днем.


Инструкция по погашению кредита через приложение «МBank»

- Для того чтобы погасить кредит через приложение «МBank» необходимо в главном меню зайти в раздел «Платежи», затем выбрать пункт «МКК»;
- В открывшемся окне выбираете «МФК “Салым Финанс”»;
- Далее набираете Ваш индивидуальный 8-значный Код погашения, указываете нужную сумму оплаты и нажимаете на «Продолжить»;
- Проверив правильность данных (ФИО, код погашения, сумму) в открывшемся окне, подтверждаете платёж нажав кнопку “Оплатить”.

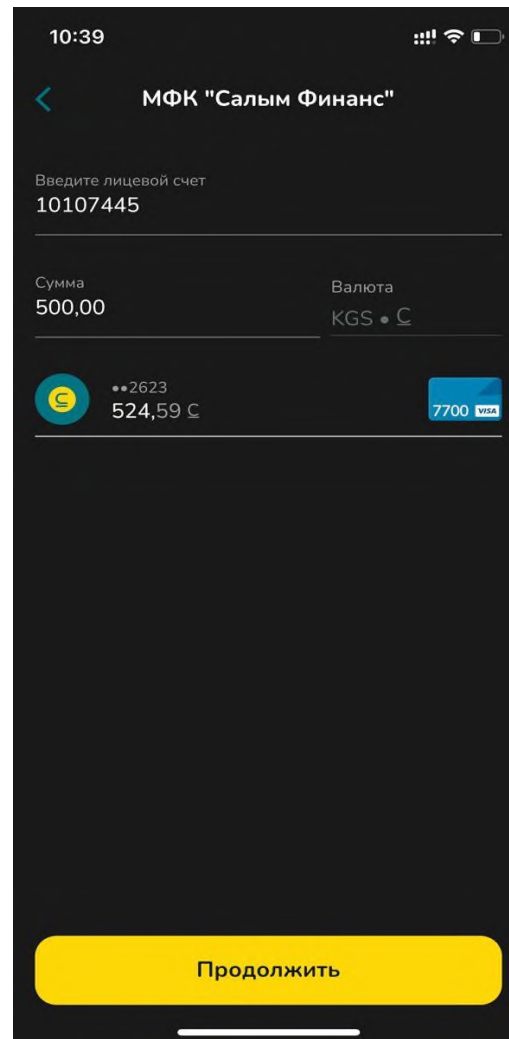
Шаг 1



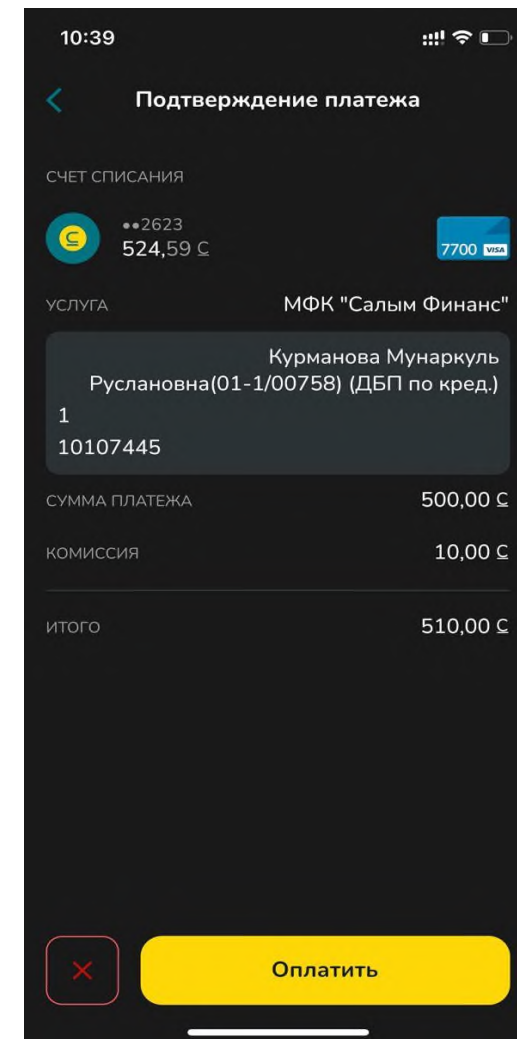
Шаг 2



Шаг 3



Шаг 4



При оплате после 17:00 часов, оплата в операционной программе ОАО МФК «Салым Финанс» будет проводиться следующим днем.