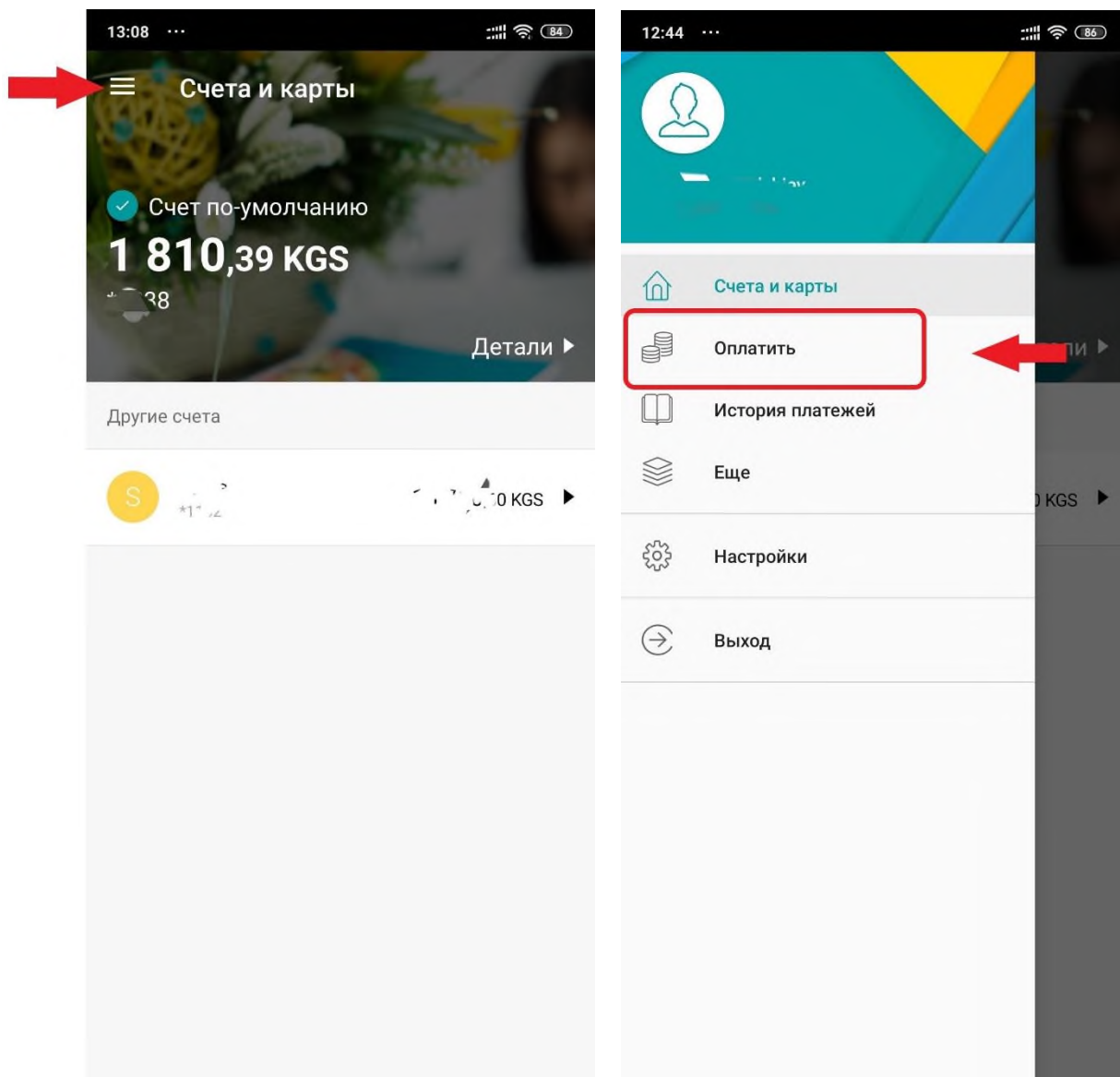
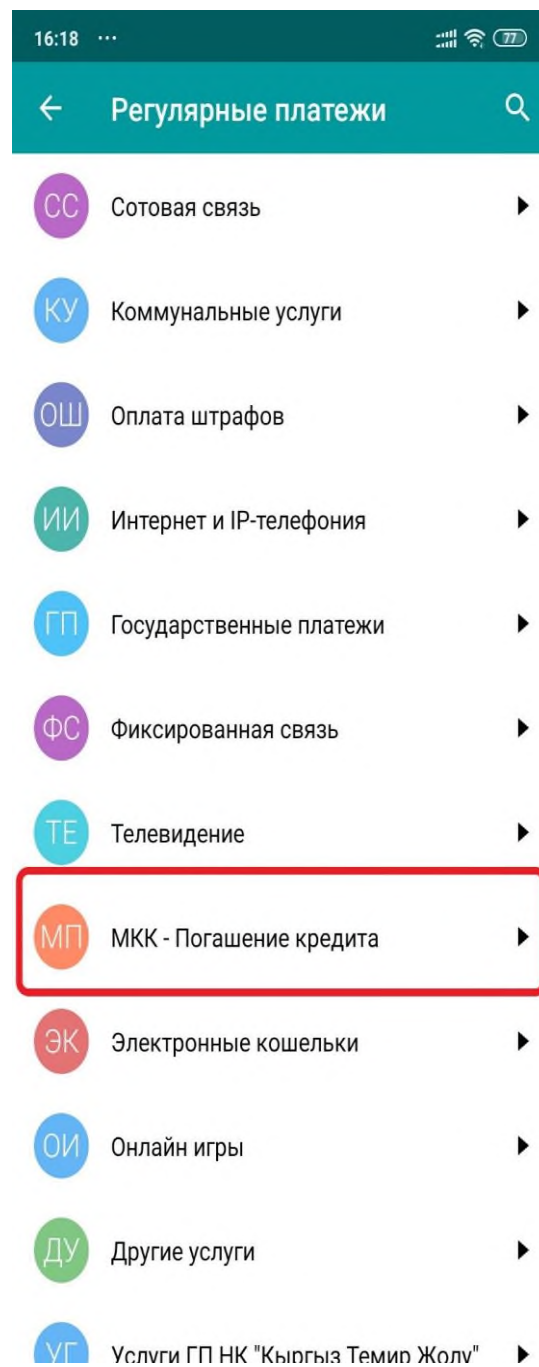
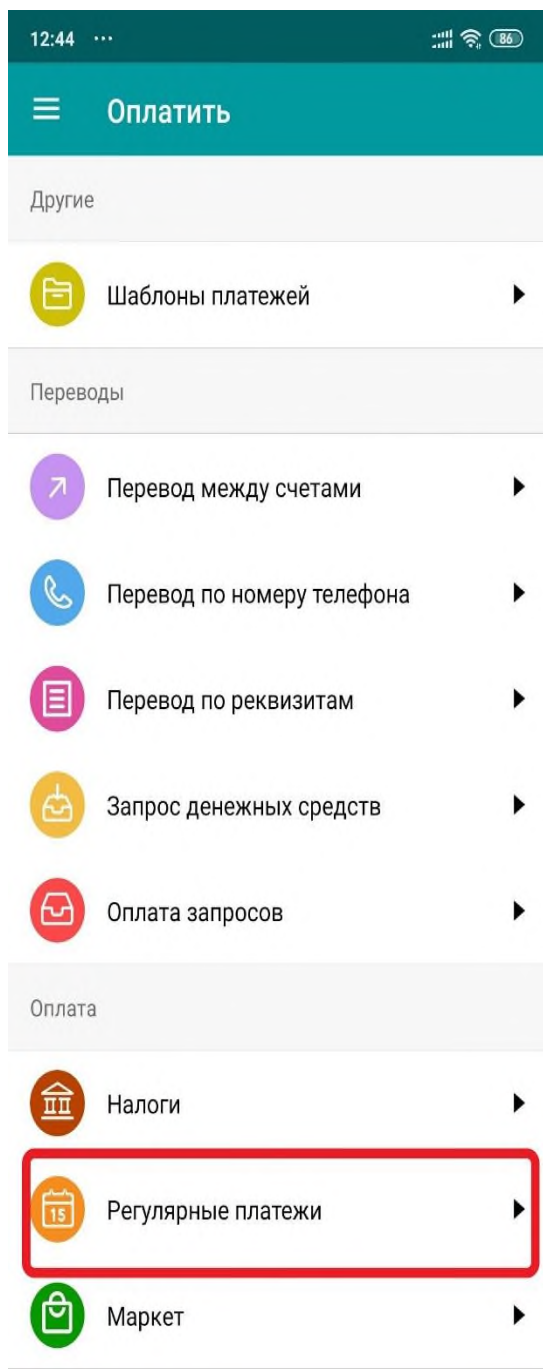


Инструкция по погашению кредита через приложение «МBank Online» (мобильный банкинг ОАО «Коммерческий Банк Кыргызстан»)

Для того чтобы погасить кредит через приложение «МBank Online» необходимо в главном меню зайти в раздел «Оплатить»:



Затем необходимо выбрать пункт «**Регулярные платежи**», далее выберите «МКК – Погашение кредита», далее нужно выбрать «МФК «Салым финанс»- погашение кредита»:



Далее в появившемся поле вводите:

1. ФИО заемщика;
2. Номер телефона;
3. Код погашения (8-значный номер);
4. Выбираете счет для списания средств, указываете сумму оплаты.

Еще раз проверяете правильность заполнения всех полей и завершаете оплату.

12:54 ... 85

← МФК "Салым Финанс"-погашен...

МС МФК "Салым Финанс"-погашение кредита

ФИО Заемщика
(ПРИМЕР: Иванов Иван Иванович) 1

Номер телефона в формате 0 XXX XXXXXX 2

Код погашения
(ПРИМЕР: 1XXXXXXX) 3

Счет списания
*Casual ... 1 810,39 KGS

Сумма 10.00 4 Валюта KGS

продолжить

При оплате **после 17:30 часов**, оплата в операционной программе ОАО МФК «Салым Финанс» будет проводиться следующим днем.