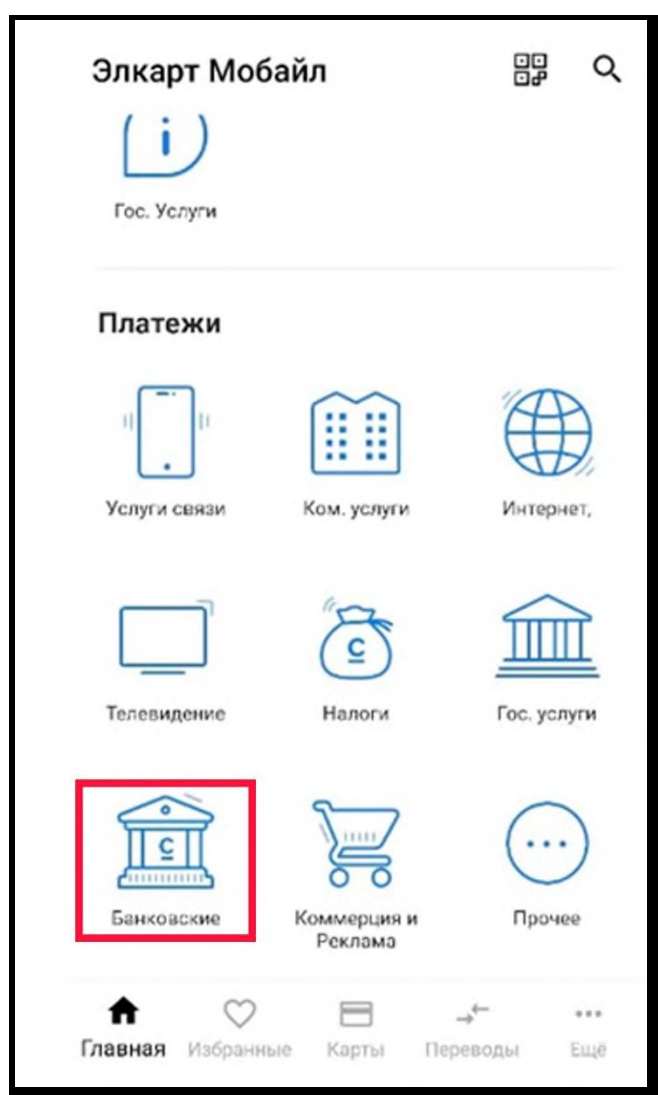
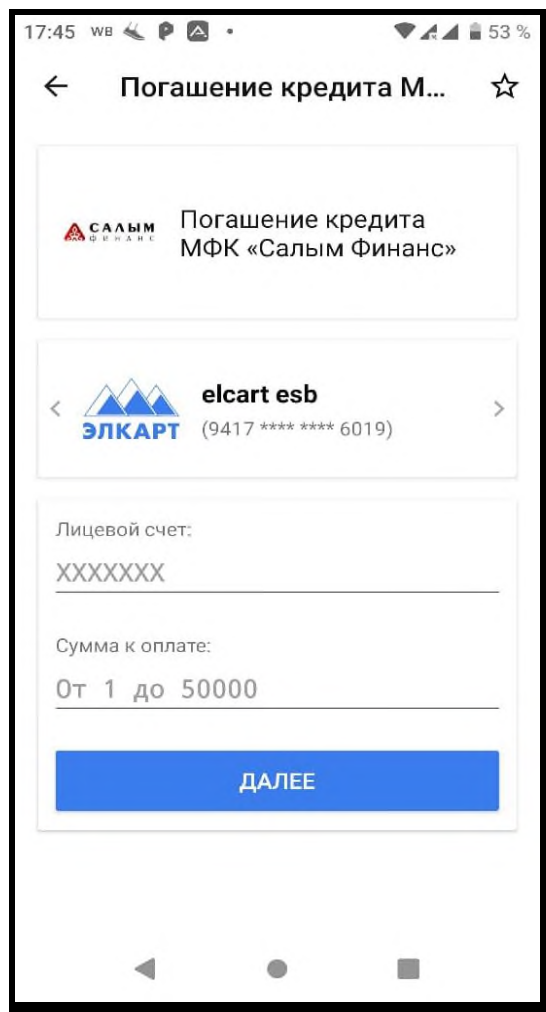
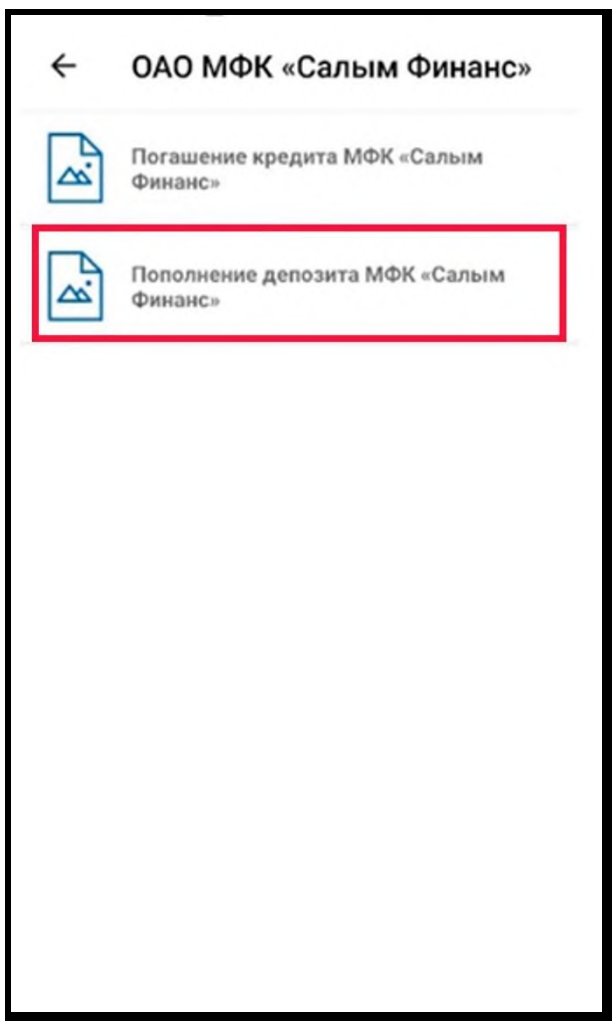


Инструкция по погашению кредита через приложение «Элкарт Мобайл»

Для того чтобы погасить кредит через приложение «Элкарт Мобайл», вам нужно загрузить приложение и авторизоваться. Затем необходимо выбрать пункт «Банковские услуги», далее выберите «ОАО МФК «Салым финанс», далее нужно выбрать «Погашение кредита МФК «Салым финанс»», далее в появившемся поле вводите Код погашения, далее вводите сумму оплаты, кликаете «Далее». В следующем окне появятся указанный код погашения и ФИО заемщика, которые Вам нужно проверить. Еще раз проверяете правильность заполнения всех полей и завершаете оплату.





При оплате **после 15-30 часов** через приложение «Элкарт Мобайл» оплата в операционной программе ОАО МФК «Салым финанс» будет проводиться следующим днем.